

# 古川商工会議所「地域経済動向調査」結果

景況は「令和5年7～12月期(後期)の実績」において全業種で▲6.3、「令和6年1～6月期(今期)の見通し」は▲8.7となり、悪化の傾向を示した。

|        | ①景況B.S.I |        | ②売上高B.S.I |        | ③採算B.S.I |        | ④仕入価格B.S.I |        | ⑤販売単価B.S.I |        | ⑥従業員数B.S.I |        | ⑦資金繰りB.S.I |        |
|--------|----------|--------|-----------|--------|----------|--------|------------|--------|------------|--------|------------|--------|------------|--------|
|        | R5.7-12  | R6.1-6 | R5.7-12   | R6.1-6 | R5.7-12  | R6.1-6 | R5.7-12    | R6.1-6 | R5.7-12    | R6.1-6 | R5.7-12    | R6.1-6 | R5.7-12    | R6.1-6 |
| 全業種    | ▲ 6.3    | ▲ 8.7  | ▲ 6.3     | ▲ 9.5  | ▲ 11.1   | ▲ 15.1 | ▲ 34.1     | ▲ 31.0 | 15.1       | 10.3   | 11.9       | 11.9   | ▲ 8.7      | ▲ 7.9  |
| 製造業    | 7.1      | ▲ 7.1  | 0.0       | ▲ 7.1  | 0.0      | ▲ 10.7 | ▲ 32.1     | ▲ 25.0 | 3.6        | 3.6    | 7.1        | 10.7   | ▲ 14.3     | ▲ 14.3 |
| 建設業    | ▲ 20.0   | ▲ 5.0  | ▲ 15.0    | ▲ 10.0 | ▲ 25.0   | ▲ 25.0 | ▲ 35.0     | ▲ 35.0 | 20.0       | 20.0   | 10.0       | 15.0   | ▲ 15.0     | ▲ 10.0 |
| 卸売業    | 0.0      | ▲ 33.3 | 0.0       | ▲ 33.3 | 0.0      | ▲ 16.7 | ▲ 33.3     | ▲ 33.3 | 33.3       | 33.3   | ▲ 16.7     | ▲ 16.7 | 16.7       | ▲ 16.7 |
| 小売業    | ▲ 27.8   | ▲ 22.2 | ▲ 27.8    | ▲ 16.7 | ▲ 16.7   | ▲ 27.8 | ▲ 38.9     | ▲ 33.3 | 33.3       | 22.2   | 11.1       | 16.7   | ▲ 5.6      | ▲ 5.6  |
| 飲食・宿泊業 | 16.7     | 11.1   | 22.2      | 11.1   | ▲ 5.6    | 0.0    | ▲ 38.9     | ▲ 33.3 | 27.8       | 11.1   | 22.2       | 16.7   | ▲ 5.6      | ▲ 5.6  |
| 不動産業   | ▲ 25.0   | 0.0    | 0.0       | 0.0    | 0.0      | 0.0    | ▲ 25.0     | ▲ 25.0 | 0.0        | 0.0    | ▲ 25.0     | ▲ 25.0 | 0.0        | 0.0    |
| 運送業    | 16.7     | 0.0    | 16.7      | 0.0    | 16.7     | 0.0    | ▲ 16.7     | ▲ 16.7 | 16.7       | 16.7   | 16.7       | 0.0    | 0.0        | 0.0    |
| 理美容業   | 0.0      | 0.0    | 0.0       | ▲ 12.5 | ▲ 12.5   | ▲ 12.5 | ▲ 37.5     | ▲ 37.5 | 12.5       | 0.0    | 0.0        | 0.0    | ▲ 12.5     | 0.0    |
| 自動車整備業 | ▲ 33.3   | ▲ 16.7 | ▲ 33.3    | ▲ 16.7 | ▲ 33.3   | ▲ 16.7 | ▲ 33.3     | ▲ 33.3 | 0.0        | ▲ 16.7 | 50.0       | 50.0   | 0.0        | 16.7   |
| 廃棄物処理業 | ▲ 16.7   | ▲ 33.3 | ▲ 33.3    | ▲ 50.0 | ▲ 33.3   | ▲ 33.3 | ▲ 33.3     | ▲ 33.3 | 0.0        | 0.0    | 33.3       | 16.7   | ▲ 16.7     | ▲ 16.7 |
| 土業     | ▲ 16.7   | ▲ 16.7 | ▲ 16.7    | 0.0    | ▲ 16.7   | ▲ 16.7 | ▲ 33.3     | ▲ 33.3 | ▲ 16.7     | 0.0    | 16.7       | 16.7   | ▲ 16.7     | ▲ 16.7 |

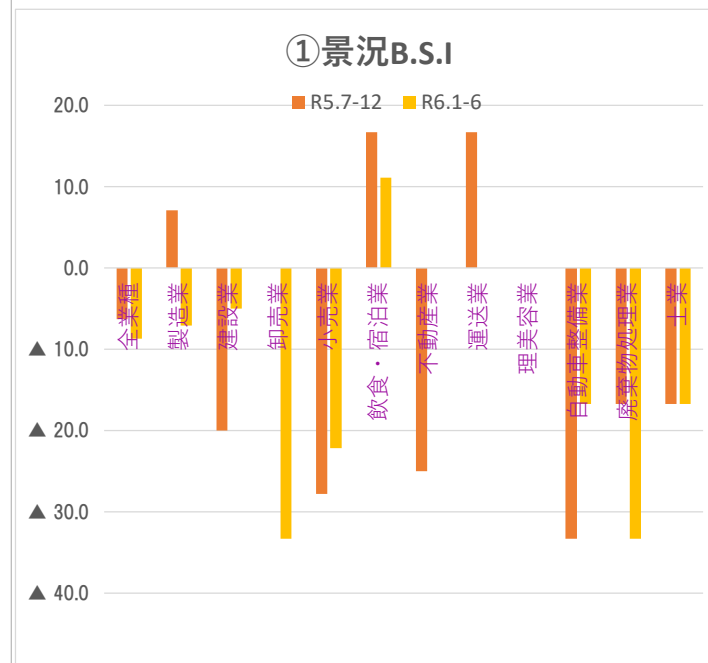
今回の調査では「令和5年7～12月期の実績」と「令和6年1～7月期の見通し」について、古川地域の100事業所(11業種)を対象に7項目の調査を行い、63事業所より回答をいただいた。

(令和6年2月調査)

全業種でみると今期の景況は悪化の見通しとなった。業種別での『①景況における今期の見通し』は前期と比べ製造業、卸売業、廃棄物処理業を中心に悪化を示したが、建設業、自動車整備業でマイナス幅が縮小する見通しである。『②売上高における今期の見通し』は前期と比べ卸売業、理美容業、廃棄物処理業を中心に悪化を示しており、自動車整備業、土業など4業種ではマイナス幅が縮小する見通しである。『④仕入価格の今期の見通し』は、前期と比べ製造業、小売業、飲食・宿泊業でマイナス幅が縮小する見通しである。『⑤販売単価の今期の見通し』は、前期と比べ土業で上昇を示しているが、その他の業種では横ばいまたは下降を示している。『⑥従業員数の今期の見通し』は前期と比べ製造業、建設業、小売業では不足を示しており、飲食・宿泊業、運送業、廃棄物処理業では過剰を示している。

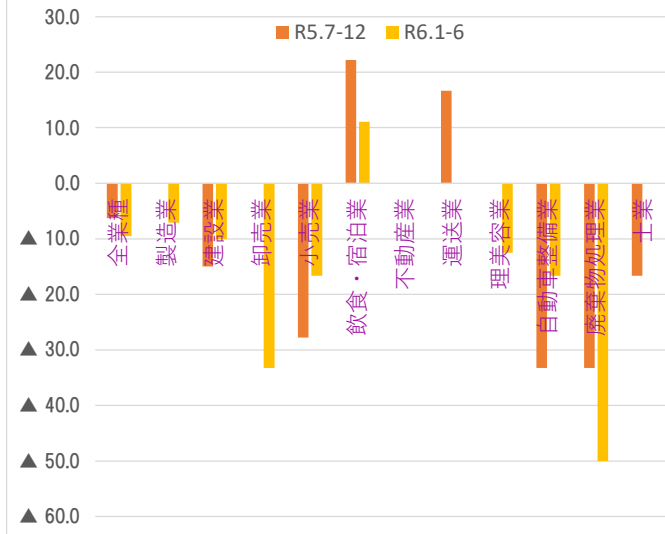
**経営上の課題**として、全体では「人材の確保・育成」が最も多く、次に「営業・販売力の強化」「販売価格の引き上げ・コストダウン」の順となっている。業種別に見ると、建設業、土業では「人材の確保・育成」が上位を示す。飲食・宿泊業、理美容業では「販売価格の引き上げ・コストダウン」、製造業、小売業では「営業・販売力の強化」が上位を示している。

**主な意見・要望**としては、賃上げに対する人件費の確保は難しく、また仕入価格の上昇を販売価格に転嫁できていないといった声が挙がった。引き続きエネルギー価格への補助を望む声も見られた。

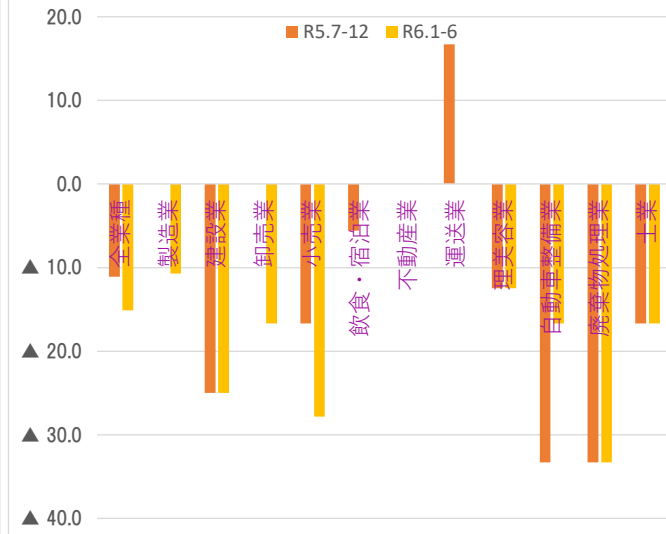


B.S.I値 = 前期と現在の景気状況を比較するため、景気の方角性の判断指標。【※1】の計算式で算出された数値がプラスであれば景気に対する判断は上向き、マイナスであれば下向きと判断する。【※1計算式：「上昇・好調・好転の要素」 - 「下降・不調・悪化の要素」 ÷ 2 最大値はプラス・マイナスいずれも「50」となる。】

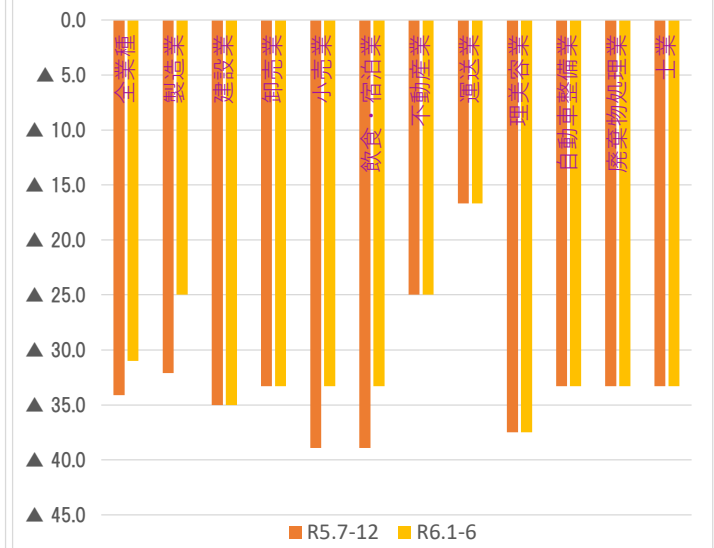
### ②売上高B.S.I



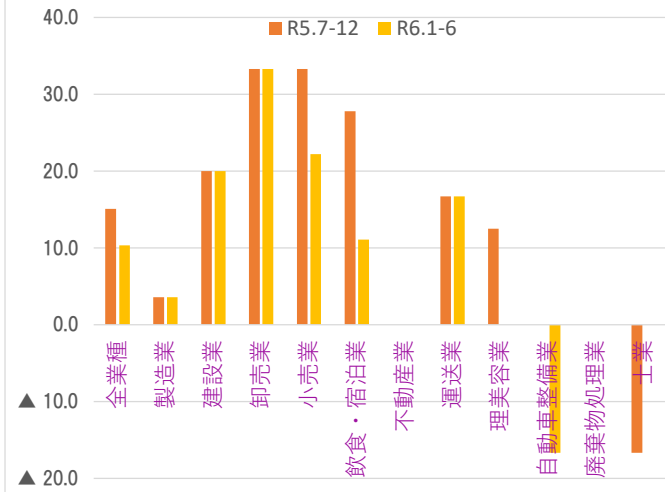
### ③採算B.S.I



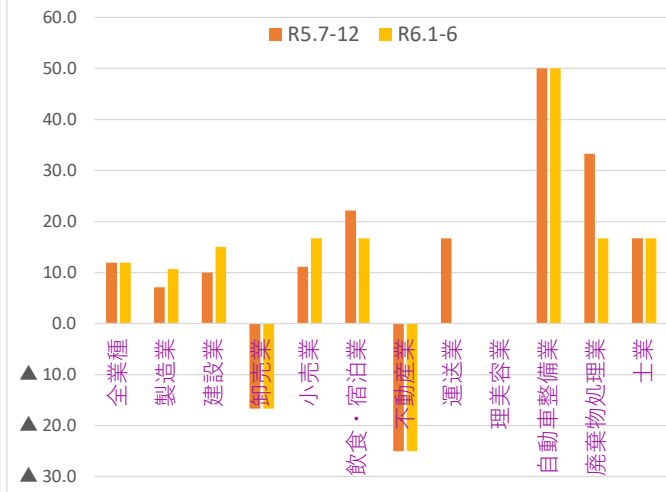
### ④仕入B.S.I



### ⑤販売単価B.S.I



### ⑥従業員数B.S.I



### ⑦資金繰りB.S.I

